

住まいのかわら版




<発行>

株式会社 ミスタービルド福島
福島市西中央5丁目2-3
TEL.024-533-1251

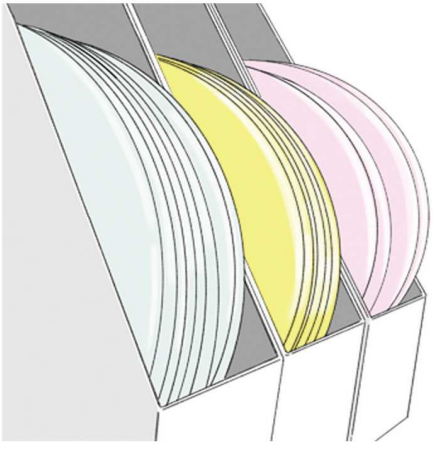
ファイルケースを収納に活かしましょう！
書類などを整理できるファイルケースは、さまざまなモノがしまえ
いろんな場所で活躍しますよ！

みなさまに暮らしと住まいを快適にするためのちょっとした役立つ情報をお届けいたします。今回のテーマは「ファイルケース収納」です。



スタンダードなタイプを
活用してみよう！

大手雑貨店はもちろん、最近では100円ショップでも見られるファイルケース。四角い形をしているので、並べると見た目スッキリ♪下に向かって細くなる台形型の収納アイテムと違い、ファイルケース同士をびつたりくっつけて収納できることもポイントです。また、ポリプロピレン製が多いので、汚れは拭くだけと、お手入れ簡単。サイズに合わせてさまざまなモノがしまえ、分類しやすいことも良いですね。




縦型のタイプにお皿を立てて収納すれば、出し入れがとってもラクです！

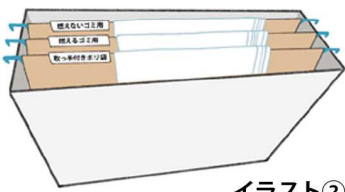
たとえば、いちばんスタンダードな縦型のファイルケースは、書類や雑誌、取扱説明書などの収納に便利。裏返すと、見た目も美しいです。また、ノートパソコンを立てて収納すれば、省スペースにもなります。

横型は、スタンダードタイプだと、だいたい幅が10センチ前後、奥行きは34センチ前後のモノが多いので、一般的なサイズのトイレットペーパーが6個入ります。また、最近見られるパツケージがビニール製の省スペースタイプのティッシュペーパーも、立てれば6個入ります。

ほかにも、みりんなど、直径が8センチ前後の調味料ボトルもすっぽり収まるので、キッチン引き出しの分類収納に重宝しますよ。



イラスト①



イラスト②

横型のタイプを使ったゴミ袋ホルダーは、ラベリングで一目瞭然！

ファイルケースをゴミ袋ホルダーに活用するのもおすすめ。ハンギングホルダーを開き、片側にゴミ袋をかけて、ズレ防止に下の方を輪ゴムで固定したら（イラスト①）、ハンギングホルダーを閉じてファイルケースにひっかけるだけ。サイズの違うゴミ袋もわかりやすく分類できます。

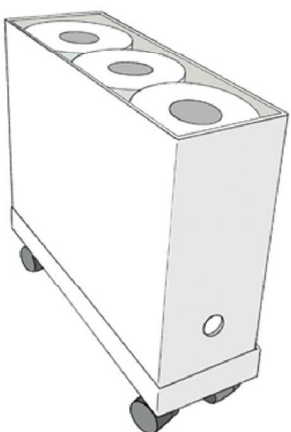
ワイドタイプは、奥行きはスタンダードタイプと同じで、幅が15センチ前後。縦型ならトレイなどを、横型なら来客用のスリッパなどを立てて収納できてとっても便利です。箱型のティッシュペーパーは、立てれば5〜6個がすっぽり入ります。

横型のハーフタイプは、高さが半分、サイズで、だいたい12センチ前後のモノが多いです。スタンダードタイプのハーフ版は、文庫本なら背表紙を上にする形で入れれば、8〜10冊収まります。CDも、背表紙を上にして立てればぴったり！かなりの枚数が入ります。個包装のドリッポコーヒーも、立てればすっぽり！ストックの整理に良いですね。ハーフタイプは、高さがないので、引き出し内など

サイズの多彩さも魅力！
用途が広がります

の間仕切り代わりに使えるところも魅力です。

横型のスタンダードとワイドタイプを組み合わせて、立てる収納をすれば、さまざまな場所で使えます。たとえば、食材ストックをサイズに合わせてざっくり分類したり、フライパンやフタを収納するのもおすすめです。大小のピンチハンガーや布団バサミといった洗濯グッズも分けければ、出し入れしやすく、しかも美しく整理できます。



使う場所に合わせて、別売りのフタやキャスターなどを組み合わせるのもよし！

頭の体操
間違いさがしゲーム

上下のイラストで違うところが5箇所あります。さあ！チャレンジしてみよう！

答えは左をみてね！

日々の暮らしに緑を 心潤うボタニカルライフを始めよう!

住まいの快適レポート

おうち時間が増えて、自然と触れ合う機会も少なくなり気が滅入りがちと嘆く方も。何気ない日常でも身近に草花と寄り添う、そんな植物のある暮らしでリフレッシュ。

緑があるだけで、こんな素敵な暮らしに!

- 心穏やかに、リフレッシュ
- 植物から放出される水分で部屋の乾燥が軽減
- インテリアのアクセントに
- ハーブなどの収穫物で食卓に彩りと、家計の足しにも
- 大型観葉植物は生活感の目隠しや、間仕切り代わりに活用可能



ビギナーも安心

楽々ボタニカルライフメソッド

手入れも簡単、多肉植物を随所に

主に砂漠など乾燥地帯に生息する多肉植物は、葉や根に水分を蓄えているため、水やりも少なくすみます。ちょっと可愛らしいフォルムは、場所を選ばず配置でき、ほっこり癒されます。



エアプランツのディスプレイアイデア

土のいらぬ植物として、近年人気のエアプランツも育てやすく初心者向き。木のお皿に乗せるだけでも絵になるし、フレームやワイヤーと組み合わせて壁にかけたり、窓から吊るしたりと、スペースも有効活用できお洒落なディスプレイが楽しめます。



大型観葉植物でセンスアップ

大型観葉植物は、ひと鉢置くだけで雰囲気がガラリと変わり、ハイセンスな部屋づくりに最適。扱いやすいフィカス(ゴムの木)、パキラ、モンステラなどがおすすめ!



大型観葉植物の選び方

- 枝葉に光がきちんと当たるように、窓の上枠より低いサイズを。
- 実際に部屋に配置すると意外と幅をとる失敗も。葉の広がりなどを考慮し、メジャーできちんと測定しましょう。

日々の食卓にハーブを育てる

プランターでも栽培できるハーブは収穫も魅力。まずはミントやバジルを育てて、お茶や料理に利用しましょう。



オススメ商品

エコカラットプラス

上質で洗練されたデザインと、日々の暮らしを幸せにする機能が充実♪

©株式会社 LIXIL



エコカラットプラス 3つの特長

- 1 加湿も除湿もしてくれる、優れた調湿機能♪
無数の孔(あな)が快適な湿度を生み出し、結露を抑え、カビやダニの繁殖の抑制も期待できます。
- 2 においスッキリ♪
トイレ、生ゴミ、たばこ、ペット等、ふだんの暮らしの気になるにおいの原因となる成分を吸着してくれます。
- 3 有害物質をぐっと低減♪
シックハウスの原因となるホルムアルデヒドやトルエンなど空気中に漂う有害物質を吸着し、低減します。

©株式会社 LIXIL



商品のお問合せは...



株式会社 ミスタービルド福島

福島市西中央5丁目2-3 TEL.024-533-1251