

住まいのかかわら版



<発行>

株式会社 ミスタービルド福島

福島市西中央5丁目2-3

TEL.024-533-1251

家の中にあるモノを使いやすく収納しましょう
モノを効率良く収納することは、暮らしの快適さにつながります。
ぜひ参考にしてみてください♪

みなさまに暮らしと住まいを快適にするためのちょっとした役立つ情報をお届けいたします。今回のテーマは「モノの収納」です。

家にあるさまざまなモノや毎日使うモノをわかりやすく、出し入れしやすくする知恵をご紹介します。


キッチンのモノを使いやすく、楽しく収納

キッチンで使うハサミはマグネットでペタッ！

食品の袋を開封するときなどに使うハサミは、冷蔵庫の側面など、スタンバイさせたい位置に、100円ショップでも手に入る強力マグネットを強力両面テープで貼り、上からマスクingtapeで補強すれば、浮かせて収納できます。また、インターネットなどで買えるマグネット付きのハサミホルダーを使うのもおすすめです。

・コースターはディスプレイ風に♪

コースターはお気に入りのモノがあったら、ワイヤーピンチで挟んで吊り下げ、インテリアに活かしてみ

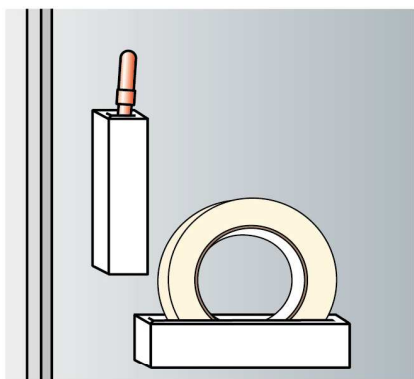


は？シェルフのサイドに吊り下げたり、100円ショップなどにあるアイアンバーを設置して吊り下げれば、気分も上がります。

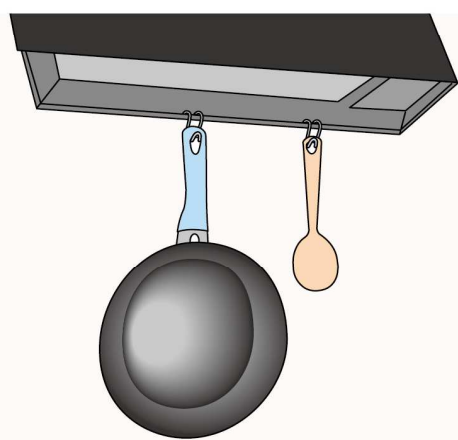
ワイヤーピンチは、キッチンならスポンジや食器拭きを吊り下げれば、乾きやすく衛生的。雨で濡れたエコバッグを乾かすときにも便利です。

・毎日使う調理道具はレンジフードの縁に引っかける

使用頻度が低いアイテムを吊り下げたままにすると、調理中の油やほこり



食品管理をする際に日付などを書くペンやマスクingtapeなどは、100円ショップで見られるマグネット付きのペンホルダーやトレイに入れると便利です♪



吊り下げの際に、横にずれにくいフックを使うと、取りやすいです。

で汚れますが、毎日使うモノならその心配もなし！洗ったら水気を拭いて吊り下げれば、使いたいときにサッと取ることが出来ます。



・かわいい空き箱を再利用♪

紅茶やハーブティーのティーバッグの空き箱がかわいくて、捨てるのもったいないってとき、ありませんか？実は、個包装のふりかけのサイズにぴったり！ぜひ、入れ替えて、再

頭の体操

間違いさがしゲーム

上下のイラストで違うところが5箇所あります。さあ！チャレンジしてみよう！



答えは左をみてね！

利用してみてもいいかながでしよう？

・昆布は使うサイズに切って保存

昆布は長いまま売っている場合があり、その都度、ハサミで切るのは面倒ですね。そこで、あらかじめ使うサイズに切り、保存袋に入れておけばすぐ使えて便利。保存袋は、ジッパー付きなら簡単に開閉できます。

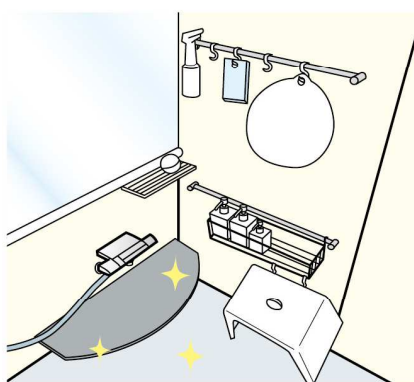
身のまわりのものを見やすく、清潔に収納

・薬は目につくところにスタンバイ

薬は、100円ショップでよく見かける、中身が見える丸いマグネット付きの小物入れで管理し、目につくところに貼っておけば、飲み忘れ防止にもつながります。

・傘は引っかけて収納

傘は傘立ても良いですが、水がたまったり、それ自体の掃除も大変。そ



お風呂グッズを浮かせるメリットは、水切れが早く、乾燥しやすいので、カビが生えにくい、モノを直置きしないので、床などの掃除がしやすいなどがあります。

ここで、地面から浮かせるように、バードで引っかけて収納すれば、乾きやすく出し入れもラクチンです。

・お風呂グッズは浮かせて収納

最近のシステムバスでは、マグネット対応の壁が登場したり、マグネット内蔵の洗面器のようなバスグッズもあるほど、浮かせる収納がトレンドに。マグネットが使えない場合は、S字フックで洗面器やボディスポンジを引っかけると良いですよ♪

ウキウキの
新年度

お部屋を春モードに 模様替えしてリフレッシュ!

住まいの快適レポート

春の足音が近づいてきました。
お部屋も春らしい装いにチェンジして、心浮き立つ毎日を通しましょう!

冬物アイテムの片付けとケア



暖房機器

暖房機器の吹き出し口は思った以上にホコリが溜まっています。掃除機で吸い取ったり、雑巾などで丁寧に拭き取りましょう。見落としがちなこたつのヒーター部分も忘れずに。エアコンのフィルターは水洗いをして、夏前に一度試運転を行いましょう。



衣類や冬靴

一度でも袖を通した洋服は洗濯するのが鉄則です。特にウール素材は虫の大好物ですので、入念なケアを。ブーツなどの皮革製品は、汚れを落としてから皮革専用クリームを塗布して乾拭きし、陰干し。型崩れを防ぐため、シューキーパーを利用して収納しましょう。



寝具

室温が20℃前後の日々が続くようになったら、冬物寝具のしまいどきです。布団に湿気がこもっているとカビやダニの発生につながるため、屋外で天日干しをしましょう。保管は通気性のいい不織布ケースが最適です。

心弾む、春らしい お部屋作り

春を連想させる小物や花を飾って、心踊る演出

キリスト教の重要な行事、イースター。近年は春の訪れを祝うイベントとしても定着しつつあります。そのモチーフであるカラフルなイースターエッグやウサギのオブジェ、また可憐な花をテーブルやサイドボードなどに飾って、ワクワクするような演出を。



部屋に彩りを添えるウォールデコレーション

工事不要、ウォールステッカーなどを利用して、春の装いに模様替え。グリーンや花、蝶などの生物がおすすめです。

パステルカラーを取り入れて春爛漫

ソファなど大きな面積を占めるインテリアを、パステルカラーにすれば一気に春モード。洗濯できるソファカバーは便利なおうえ、花粉対策にも大活躍。



オススメ商品 カノール

私らしいをかなえる収納。ぜんぶ私らしさに合わせて、思い通りに♪



必要なものにすぐ手が届く、使い勝手にすぐれた見せる収納。

POINT 1 見せると仕舞うのバランス

カノールは、収納としてしまうことはもちろん、オープン棚にお気に入りの小物を置いて楽しめます。

POINT 2 使い勝手を高める組み合わせ

間口や用途、収納量に合わせてサイズや棚位置を変えながらお好みの収納に仕上がります。ライフステージや暮らし方が変化したら、後からパーツを買い足すなど、アレンジできます。



商品のお問合せは…



株式会社 ミスタービルド福島

福島市西中央5丁目2-3 TEL.024-533-1251