

住まいのかわら版



<発行>

株式会社 ミスタービルド 福島
 福島市西中央5丁目2-3
 TEL.024-533-1251

家電の修理や買い替え時を見極めましょう

家電がいきなり作動しなくなると困りますね。そこで、さまざまな不具合のサインをご紹介します。

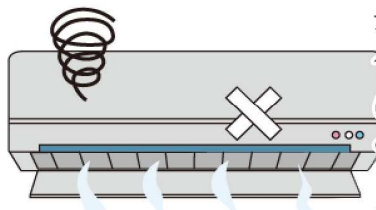
みなさまに暮らしと住まいを快適にするためのちょっとした役立つ情報をお届けいたします。今回のテーマは「家電の故障の見極め」です。大きな家電は高額なため、急な買い替えは大変。不具合のサインを見逃さず、動かなくなる前に対処しましょう。

毎日使う家電だからこそ早く異変に気づきましょう

●洗濯機

異音は要注意です。「キュルキュル」という音はベルトのすり減り、「ガリガリ」「カタカタ」はモーターの劣化やベルトの緩みの可能性が、「ブーン」という音は給水バルブの異常が考えられます。メーカーや電気屋さんにご相談の上、故障が考えられれば、修理をするなどの対処を。修理の相談で高額になるようなら、買い替えを検討するのもアリです。

操作パネルが反応しないときは、電源プラグを抜き、10分ほど置いて再度接続しても改善しなければ、寿命の可能性が。6年以上使用している




場合は「寿命が近い？」と考えてみるのも良いかもしれません。洗濯機の水漏れは箇所を特定し、洗浄してもさびや汚れが取れない場合やパッキンなどの部品が劣化していれば、部品交換が必要になります。



焦げ臭いにおいは、洗濯機内部の部品が摩耗している可能性があり、危険です。ただちに使用をやめてメーカーに相談することをおすすめします。

●冷蔵庫

冷えない、冷えが悪い場合は、食品を詰め込みすぎて冷気の出口を塞いでいないかチェックを。また、ドアパッキンの劣化の場合もあります。冷気の出口を確認し、冷気が正常に出ている



アイスなどが溶けてしまうなど症状があれば、内部の機械や部品の不具合の可能性。メーカーや電気屋さんにご相談を

れば、パッキンの交換で解決できる場合があります。ほかには、コンプレッサーや濃縮器、蒸発器などの部品が故障している可能性が。メーカーや電気屋さんにご相談を。

庫内の水漏れは、ドレンホースの詰まりが原因かも。詰まりを取り除いても改善できない場合は、修理や買い替えを検討しましょう。

自動製氷機で長時間氷ができないとき、貯氷コーナー内で氷が自然と積み上がり、氷の量を検知するレベル

頭の体操

間違いさがしゲーム

上下のイラストで違うところが5箇所あります。さあ！チャレンジしてみよう！



答えは左をみてね！

季節によっては一大事！故障サインを見逃さない

●エアコン

掃除をしても異臭がしたら、ファンや熱交換器まわりにカビが発生している可能性があります。

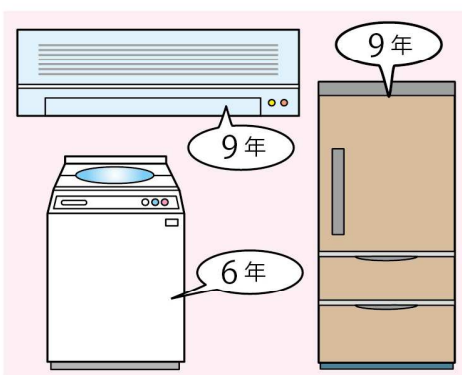
効が悪いときは、フィルターの目詰まりの掃除や室外機周辺に十分なスペースを確保する、室外機の冷媒ガスを業者に補填してもらうことで回復することが。それでも回復しない場合はメーカーにご相談を。

大きな音やガラガラという音、運転中に音が鳴りやまない場合は、室内機の送風ファンや室外機内部のコンプレッサーの故障が考えられます。水漏れは、吹き出し口からなら、エア

にあたっていている可能性が。ふだんから、できた氷は平らにならしましょう。

コン内部やフィルターの汚れが原因かも。掃除をしても改善しなければ故障が考えられます。室内機本体、室内機の後ろ側、配管から水が垂れる場合は、故障の可能性が。漏電ブレーカーが落ちてしまう場合は、即使用をやめ、メーカーや電気屋さんなどに相談しましょう。

家電は、保証期間を過ぎると修理代が高額になるかも。買い替えも視野に入れて相談しましょう。



家電の部品保有期間が定められており、製造終了から冷蔵庫は9年、洗濯機が6年、エアコンは9年とのこと。それ以降の修理は難しいので、買い替えを検討したほうが良いかもしれません。

収納を工夫して、すっきり、センスよく

住まいの快適レポート



心も弾む、春色の部屋に模様替え!

ウキウキする春は、模様替えにも最適。収納術も活用して、すっきり気持ちのいい部屋で毎日を過ごしましょう。

春らしい部屋を演出するコツ

手軽な模様替えは、カラーが決め手。カーテンや、ソファカバーの色などを変えるだけで春気分。色配分など失敗しないコツを覚えて、すっきりと整った空間を目指しましょう。

★使用するカラーは、3〜5種類程度に抑える。

菜の花や桜、新芽など春をイメージする黄色、ピンク、緑などの淡いトーンがおすすめです。

★色のバランスを整えることが、すっきりみえる近道。

- 大きな面積を占める基調色 70%(床・壁・天井)
- 部屋のイメージとなる配合色 25%(カーテン・家具など)
- 空間の差し色として使う強調色 5%(クッションや絵画など)



整理整頓、収納上手になるための基本ルール

POINT 1

まずは物を減らすことが鉄則。乱雑になりがちなクローゼットと食器棚から取りかかりましょう。不要な処分品は、フリマアプリなどを利用するのも一考です。

- 今冬、使用しなかったアウターや防寒小物
- 着古した肌着をはじめ、襟がよれたTシャツ
- 毛玉が気になるニット類
- 流行遅れのデザイン
- ほとんど使用していない食器
- 使い勝手の悪いキッチングッズ

POINT 2

物を探す時間や労力を極力減らすための収納術を工夫して、整然と見える快適な空間づくりを!

★クローゼットも食器棚も、上・中・下段で3分割。かがんだり背伸びしたりせずに出し入れができる中段は、使用頻度の高い物を収納しましょう。

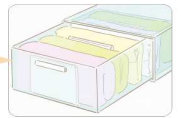


◀ 上段は使用頻度が低く、軽い物を

◀ 中段は使用頻度が高い物を

◀ 下段は重い物

★衣装ケース内の洋服は、市販のブックエンドを仕切りにして、立てて収納。ひと目で見渡せ、出し入れも簡単。



★同じコップなどは、手前から順番に使用できるように、縦一列に並べるのが効率的な収納です。



オススメ商品 キャビネット付便器 Jフィット

Jフィットなら見た目すっきり、お掃除“楽ちん♪”



タンクなどを隠して、見た目すっきり。小物を飾れば、自分好みのアレンジも。お掃除が楽ちんになるとゆとりもうまれる。あなたのライフスタイルに寄り添うカタチ。できました。

キャビネット付だから、見た目すっきり

給水管やコードなどをキャビネット内に隠してすっきり。パネルのカラーは4色から選択可能。カウンターに小物を飾ってお好みの空間演出も可能です。



キャビネット付だから、お掃除もラクラク・使いやすい

手の届きにくい便器奥をキャビネットで隠して、カンタンお掃除。日常のお掃除は、手の届きやすいカウンターまわりを拭くだけ。床もお掃除モップでラクラクお掃除。トイレに置いておきたいストックやお掃除道具などをキャビネット内にすっきり収納し、使いたいときにサッと取り出せます。

※開口や止水栓の位置など条件によって収納量や収納できる位置は変わります。



商品のお問合せは…



株式会社 ミスタービルド 福島

福島市西中央5丁目2-3 TEL.024-533-1251